



2018年 第2回

にほんごのうりよくしけん  
日本語能力試験

じゅけんあんない がんしょ  
受験案内 (願書)

The Japanese-Language Proficiency Test  
Test Guide (including Application Forms)

December 2018

じゅけんがんしょ ていしゅつ  
受験願書を提出した人は、個人情報<sup>こじんじょうほう</sup>の取り扱い<sup>とあつか</sup>を含めた本紙<sup>ほんし</sup>  
(受験案内<sup>じゅけんあんない</sup>)に記載<sup>きざい</sup>されたすべての事項<sup>じこう</sup>に同意<sup>どうい</sup>したものとみな  
します。

Persons submitting the application form are deemed to have given their consent to all of the items contained in this Test Guide including the items concerning handling of personal information.





しけんび  
**試験日**

**Test Date**

ねん がつふつか にち  
**2018年 12月 2日 (日)**

**December 2, 2018 (Sunday)**

じゅけんがんしょ きにゅうれい  
**受験願書 記入例**

**Application Form Example**

くわしいことは21-30ページを見てください。

See p.21-30 for details.

(身体等に障害等がある方については、15ページも見てください。)  
 (See p.18, if you have a physical disability or other impairments.)

じゅけん としめい  
 受験する都市名  
 を記入してくだ  
 さい。  
 Write the name  
 of the city where  
 you will take the  
 test.

じゅけん  
 受験するレベル  
 を数字で書いて  
 ください。  
 Write the number  
 indicating the  
 level of the test  
 you will take.

なまえ えいじ  
 名前は英字26文  
 字(活字体の大  
 文字)のみを使っ  
 てください。  
 な  
 名、ミドルネー  
 ム、姓の間はひ  
 とますあけてく  
 ださい。  
 Print your name  
 only in 26  
 English capital  
 letters.  
 Leave one  
 box blank  
 between  
 names.

き はな  
 切り離してはい  
 けません。  
 Do not cut off.

オンライン結果通知用暗証番号(8桁の数字のみ)を書いてください。  
 Write an 8-digit passcode (numbers only) for Online Test Results Announcement.

2018年 第2回 日本語能力試験  
 The Japanese-Language Proficiency Test in 2018 (December)

**受験願書** A  
 Application Form

受験案内2ページにある「受験願書 記入例」を参考に、太枠内のみ正しく記入してください。  
 Fill in the information required in the boxed areas as shown in the "Application Form Example" on page 2 of the Test Guide.

① 受験レベル Test Level **N1** ② 受験地 Test Site **Jakarta**

③ 名前 Name **TINI WIJAYA**  
 注: 英字26文字(活字体の大文字)のみを使ってください。名前はこの欄に書かれた通りに試験結果通知書等に記載されます。  
 Note: Print your name only in 26 English capital letters. Your name will be printed on the certificates as you write.

④ 性別 Gender 男 Male  女 Female  ⑤ 生年月日 Date of Birth 年 Year **1995** 月 Month **07** 日 Day **08**

⑥ オンライン結果通知用暗証番号(8桁の数字のみ) 8-digit passcode (numbers only) for Online Test Results Announcement **13489204** ⑦ 母語 Native Language **111**

⑧ 住所 Address 番地 Street/Suburb **Summitas I. 2F. Jl. Jenderal Sudirman, kav. 61-62**  
 市・州 City/State **Jakarta Selatan**  
 国・地域 Country/Area **Indonesia** 郵便番号 Postal Code **12069**  
 電話番号 Telephone No. **021-90-2603**  
 電子メール E-mail **Jukengansyo@jpf.go.jp**

⑨ 日本語学習機関名 Institution where you are studying (or studied) Japanese-Language **Pusat Kebudayaan Jepang**

⑩ 日本語学習の場 (1~6から1つ選ぶ) Place of learning Japanese (Choose a number from 1 to 6) **3** ⑪ 受験目的 (1~8から1つ選ぶ) Reason for taking this exam (Choose a number from 1 to 8) **7**

⑫ 職業 (1~6から1つ選ぶ) Occupation (Choose a number from 1 to 6) **3** ⑬ 職業の種類 (1~6から1つ選ぶ) Occupational details (Choose a number from 1 to 6)

⑭ 日本語との接触媒体 Media via which you come into contact with Japanese language

	1	2	3	4	5	6	7	8	9
話す Speaking			③						
聞く Listening		②							
よむ Reading			③						
かく Writing				④					
あてはまらない None of the above									5

日本語を使用する相手 The person with whom you usually communicate in Japanese

⑮ 先生 with a teacher	①	②	③	④	5
⑯ 友人 with friends	①	②	3	4	5
⑰ 家族 with family	1	2	3	4	⑤
⑱ 上司 with a supervisor	1	2	3	4	⑤
⑲ 同僚 with colleagues	1	2	3	4	⑤
⑳ 顧客 with customers	1	2	3	4	⑤

過去受験回数 Times of taking JLPT

Level	1	2	3	4
N1/1H1級 Level 1	②			
N2/1H2級 Level 2		①		
N3 Level 3				
N4/1H3級 Level 4				
N5/1H4級 Level 5				

最終の合否 Pass/Fail of the last time at each level

⑲ 1: 合 (Pass)	⑲ 2: 合 (Pass)	⑲ 3: 合 (Pass)	⑲ 4: 合 (Pass)	⑲ 5: 合 (Pass)
⑳ 2: 否 (Fail)	⑳ 2: 否 (Fail)	⑳ 2: 否 (Fail)	⑳ 2: 否 (Fail)	⑳ 2: 否 (Fail)

⑳ この受験案内に書いてあるすべてのことを理解し、同意した上で受験を申し込みます。  
 I, by submitting this form, understand and agree to all the conditions and contents of the Test Guide.

署名/Signature \_\_\_\_\_ 日付/Date \_\_\_\_\_

しょうがいとう じゅけんじょう  
 障害等により受験上の  
 配慮が必要な場合は  
 チェックしてください。  
 If you have a physical  
 disability or other  
 impairments and need  
 Special Testing Accom-  
 modations, please check  
 the box.

か  
 書いてはいけま  
 せん。  
 Do not fill in  
 this part.

1~9月(日)のと  
 きは、前に0を  
 書いてください。  
 Write "0" here  
 if the month or  
 date is  
 between 1  
 and 9.

24-25ページを  
 見てください。  
 See p.24-25.

25-29ページを  
 見てください。  
 See p.25-29.

じゅけん  
 受験したことがない  
 ときは、何も書か  
 ないでください。9回以  
 上受験したときは、9  
 と書いてください。  
 Leave it blank if  
 you have not taken  
 each level of JLPT.  
 If you have taken  
 it 9 times or more,  
 write 9.

しよめいらん  
 署名欄:  
 署名と日付を記入し  
 てください。

Write your signature  
 and the date.

なまえ じゅうしょ  
 名前と住所をはっ  
 きりと書いてくだ  
 さい。

Write your name  
 and address  
 correctly and  
 clearly.

か  
 書いてはいけま  
 せん。  
 Do not fill in  
 this part.

⑳ **MAILING ADDRESS**

試験結果通知書類  
 送付用住所  
 (For sending the test  
 results)

名前 Name Mr. **TINI WIJAYA**

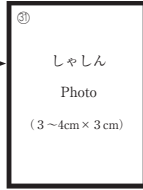
住所 Address **Summitas I. 2F. Jl. Jenderal Sudirman Kav. 61-62, Jakarta Selatan**  
 (Postal Code) **12069** (Country/Area) **INDONESIA**  
 (Tel.) **021-90-2603**

受験番号 **18B**  
 (年) (エリア) (国・地域) (都市) (会場) (レベル) (個人番号)

しよつがん  
 出願するためには署名は必須です。  
 (詳しくは30ページを見てください。)  
 Your signature is required in order to apply for the test.  
 (Please refer to P.30 for details.)



# じゅけんひょう Test Voucher



2018ねん だい2かい にほんごのうりよくしけん  
The Japanese-Language Proficiency Test in 2018 (December)

じゅけんひょう  
Test Voucher

りょうしゅうしよひかえ  
Receipt Copy  
じゅりよういん/サイン  
Seal or Signature

じゅけんレベル Test Level	N1	じゅけんち Test Site	Jakarta	じゅけんばんごう Examinee Registration Number																
				1	8	B														
なまえ Name	T I N I W I J A Y A																			
せいべつ Gender	おとこ Male	<input type="checkbox"/>	おんな Female	<input checked="" type="checkbox"/>	せいねんがっぴ Date of Birth	ねん Year	1	9	9	5	つき Month	0	7	ひ Day	0	8				

Please make sure that all the necessary information is clearly legible. If there is any mistake in your name, gender, or date of birth, notify the local host institution by November 2, 2018. Please note that no change of the test site or the test level will be allowed after the Application Form has been submitted.

For 'Listening' Section, you are not allowed to enter the test room at any time after the CD/tape is set to run. For other sections, enter the room no later than 10 minutes after the test starts.

On the day of the test, you should bring your own writing utensils (black medium-soft (No.2 or HB) pencils and a plastic eraser) and a photo identification in addition to this Test Voucher.

きこい  
記入してはいけません。  
Do not fill in this part.

しゅうごうじかん Time designated for assembling

2018.12.2 (にちようび)  
December 2, 2018 (Sunday)

じゅけんりよう Test Fee

しけんかいじょう Name and Address of Test Center

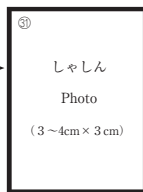
じゅりよういん/サイン  
Seal or Signature

きこい  
記入してはいけません。  
Do not fill in this part.

※しけん の ひ の もちもの  
じゅけんひょう、くろいえんびつ  
けしごむ、しゃしんつきのみぶん  
しょうめいしよ

じゅけんレベル、じゅけんち、じゅけんばんごう、なまえ、せいべつ、せいねんがっぴは ありがたいですか。ただしくないときは じっしきかんに れんらくしてください。しめきりは11がつふつか (きんようび) です。  
じゅけんレベルと じゅけんちは かえることができません。  
しけんが はじまるじかんに おくれないうください。  
10ぶんいじょう おくれたら へやには いれません。  
「ちょうかい」しけんは CD/テープが はじまったら へやには いれません。

# じゅけんひょう(ひかえ) Test Voucher (Copy)



2018ねん だい2かい にほんごのうりよくしけん  
The Japanese-Language Proficiency Test in 2018 (December)

じゅけんひょう(ひかえ)  
Test Voucher (Copy)

りょうしゅうしよひかえ  
Receipt Copy  
じゅりよういん/サイン  
Seal or Signature

じゅけんレベル Test Level	N1	じゅけんち Test Site	Jakarta	じゅけんばんごう Examinee Registration Number																
				1	8	B														
なまえ Name	T I N I W I J A Y A																			
せいべつ Gender	おとこ Male	<input type="checkbox"/>	おんな Female	<input checked="" type="checkbox"/>	せいねんがっぴ Date of Birth	ねん Year	1	9	9	5	つき Month	0	7	ひ Day	0	8				

じゅけんレベル、じゅけんち、じゅけんばんごう、なまえ、せいべつ、せいねんがっぴは ありがたいですか。ただしくないときは じっしきかんに れんらくしてください。しめきりは11がつふつか (きんようび) です。  
じゅけんレベルと じゅけんちは かえることができません。  
しけんが はじまるじかんに おくれないうください。  
10ぶんいじょう おくれたら へやには いれません。  
「ちょうかい」しけんは CD/テープが はじまったら へやには いれません。

Please make sure that all the necessary information is clearly legible. If there is any mistake in your name, gender, or date of birth, notify the local host institution by November 2, 2018. Please note that no change of the test site or the test level will be allowed after the Application Form has been submitted.

For 'Listening' Section, you are not allowed to enter the test room at any time after the CD/tape is set to run. For other sections, enter the room no later than 10 minutes after the test starts.

しょうめん  
正面から撮影した  
写真をはって  
ください。  
Attach your  
photo  
(should be a  
full-face  
portrait) here.

じゅけんひょう か じょうほう  
受験票に書かれている情報  
があなたの願書の記載事項と  
異なる場合は、遅くとも試験  
日の1ヶ月前までに、あなた  
の受験地の試験実施機関に連  
絡してください。

If any information on your  
Test Voucher differs from  
your Application Form, notify  
your local host institution at  
least one month prior to the  
Test Date.

# もく じ 目 次

I.	にほんごのうりよくしけん <b>日本語能力試験について</b>	
1.	もくてき じっし <b>目的と実施</b>	7
2.	しけんないよう <b>試験内容</b>	7
(1)	しけんかもく しけんじかん 試験科目と試験時間	7
(2)	にんてい めやす 認定の目安	8
(3)	しけんかもく とくてん くぶん 試験科目と得点の区分	9
(4)	ごうひ はんてい 合否の判定	9
(5)	けっか み 結果の見かた	10
II.	ねんだい かい にほんごのうりよくしけん <b>2018年第2回日本語能力試験について</b>	
1.	じゅけん てつづ <b>受験手続き</b>	15
(1)	じゅけん てつづ ほうほう 受験手続きの方法	15
(2)	じゅけんじょう はいりよ 受験上の配慮について	15
2.	しけんとうじつ も もの <b>試験当日の持ち物</b>	16
3.	ふせいこうい <b>不正行為</b>	16
4.	しけん けっか <b>試験の結果</b>	16
(1)	しけんけっかつうちしよるい 試験結果通知書類	16
(2)	けっかつうち オンライン結果通知	17
(3)	にんていけっか およ せいせき かん しょうめいしょ さいはっこう 「認定結果及び成績に関する証明書」の再発行	17
(4)	しけんけっかつうちしよるい しんぎかくにん 試験結果通知書類の真偽確認について	17
(5)	だいがく せんしゅうがっこうとう せいせきつうち 大学、専修学校等への成績通知について	17
5.	じゅけんがんしよ じゅけんひょう きにゅうほうほう <b>受験願書・受験票の記入方法</b>	21
6.	しけんもんだい ないよう <b>試験問題の内容</b>	30
7.	かいとうようし きにゅうほうほう <b>解答用紙の記入方法</b>	31
(1)	きにゅうじょう ちゅうい 記入上の注意	32
(2)	じゅけんばんごう か かた 受験番号の書き方	33
(3)	せいねんがっぴ か かた 生年月日の書き方	33
(4)	こた か かた 答えの書き方	34
8.	がんしよ きにゅう さいてんけっかとう りよう <b>願書記入データおよび採点結果等の利用</b>	35

# Contents

## **I. The Japanese-Language Proficiency Test**

- 1. Objectives and Administration of the Test ..... 11
- 2. Contents of the Test ..... 11
  - (1) Test Sections and Test Times ..... 11
  - (2) A Summary of Linguistic Competence Required for Each Level... 12
  - (3) Test Sections and Scoring Sections ..... 13
  - (4) Pass or Fail ..... 13
  - (5) Understanding JLPT Certificates ..... 14

## **II. The Japanese-Language Proficiency Test in 2018 (December)**

- 1. How to Apply ..... 18
  - (1) Application Procedure ..... 18
  - (2) About Special Testing Accommodations ..... 18
- 2. What to Bring on Test Day ..... 19
- 3. Misconduct ..... 19
- 4. Test Results ..... 19
  - (1) Certificates ..... 19
  - (2) Online Test Results Announcement ..... 20
  - (3) Reissuance of “Certificate of Result and Scores” ..... 20
  - (4) Genuineness of Test Results ..... 20
  - (5) Notification of the Test Scores to Universities and Other Institutions in Japan ... 20
- 5. How to Fill in the Application Form and Test Voucher ..... 21
- 6. Contents of Test Questions ..... 30
- 7. How to Fill in the Answer Sheet ..... 31
  - (1) Note ..... 32
  - (2) How to Fill in Your Registration Number ..... 33
  - (3) How to Fill in Your Date of Birth ..... 33
  - (4) How to Fill in the Answers ..... 34
- 8. Confidentiality of Contents of the Application Form and JLPT Scores ..... 35



# にほんごのうりよくしけん I. 日本語能力試験について

## 1. 目的と実施

### (1) 目的

この試験は、原則として日本語を母語としない人を対象に、日本語能力を測定し、認定することを目的とします。

### (2) 実施者

独立行政法人国際交流基金（以下、国際交流基金という）が海外の試験実施機関の協力を得て実施します（台湾は公益財団法人日本台湾交流協会と共催で実施します）。日本国内は、公益財団法人日本国際教育支援協会（以下、日本国際教育支援協会という）が実施します。

### (3) 対象

原則として日本語を母語としない人。

## 2. 試験内容

### (1) 試験科目と試験時間

試験科目と試験時間は下の通りです。

レベル	試験科目（試験時間）		
N1	言語知識（文字・語彙・文法）・読解（110分）		聴解（60分）
N2	言語知識（文字・語彙・文法）・読解（105分）		聴解（50分）
N3	言語知識（文字・語彙）（30分）	言語知識（文法）・読解（70分）	聴解（40分）
N4	言語知識（文字・語彙）（30分）	言語知識（文法）・読解（60分）	聴解（35分）
N5	言語知識（文字・語彙）（25分）	言語知識（文法）・読解（50分）	聴解（30分）

N1とN2の試験科目は①「言語知識（文字・語彙・文法）・読解」と②「聴解」の2科目です。N3、N4、N5の試験科目は①「言語知識（文字・語彙）」、②「言語知識（文法）・読解」、③「聴解」の3科目です。

各レベルの問題例は、日本語能力試験公式ウェブサイト(<http://www.jlpt.jp/>)を参照してください。

(2) 認定の目安

各レベルの認定の目安は下の通りです。認定の目安を「読む」、「聞く」という言語行動で表しています。それぞれのレベルには、これらの言語行動を実現するための言語知識が必要です。

レベル	認定の目安
N1	<p><b>幅広い場面で使われる日本語を理解することができる</b></p> <p>【読む】・幅広い話題について書かれた新聞の論説、評論など、論理的にやや複雑な文章や抽象度の高い文章などを読んで、文章の構成や内容を理解することができる。</p> <p>・さまざまな話題の内容に深みのある読み物を読んで、話の流れや詳細な表現意図を理解することができる。</p> <p>【聞く】・幅広い場面において自然なスピードの、まとまりのある会話やニュース、講義を聞いて、話の流れや内容、登場人物の関係や内容の論理構成などを詳細に理解したり、要旨を把握したりすることができる。</p>
N2	<p><b>日常的な場面で使われる日本語の理解に加え、より幅広い場面で使われる日本語をある程度理解することができる</b></p> <p>【読む】・幅広い話題について書かれた新聞や雑誌の記事・解説、平易な評論など、論旨が明快な文章を読んで文章の内容を理解することができる。</p> <p>・一般的な話題に関する読み物を読んで、話の流れや表現意図を理解することができる。</p> <p>【聞く】・日常的な場面に加えて幅広い場面で、自然に近いスピードの、まとまりのある会話やニュースを聞いて、話の流れや内容、登場人物の関係を理解したり、要旨を把握したりすることができる。</p>
N3	<p><b>日常的な場面で使われる日本語をある程度理解することができる</b></p> <p>【読む】・日常的な話題について書かれた具体的な内容を表す文章を、読んで理解することができる。</p> <p>・新聞の見出しなどから情報の概要をつかむことができる。</p> <p>・日常的な場面で目にする難易度がやや高い文章は、言い換え表現が与えられれば、要旨を理解することができる。</p> <p>【聞く】・日常的な場面で、やや自然に近いスピードのまとまりのある会話を聞いて、話の具体的な内容を登場人物の関係などとあわせてほぼ理解できる。</p>
N4	<p><b>基本的な日本語を理解することができる</b></p> <p>【読む】・基本的な語彙や漢字を使って書かれた日常生活の中でも身近な話題の文章を、読んで理解することができる。</p> <p>【聞く】・日常的な場面で、ややゆっくりと話される会話であれば、内容がほぼ理解できる。</p>
N5	<p><b>基本的な日本語をある程度理解することができる</b></p> <p>【読む】・ひらがなやカタカナ、日常生活で用いられる基本的な漢字で書かれた定型的な語句や文、文章を読んで理解することができる。</p> <p>【聞く】・教室や、身の回りなど、日常生活の中でもよく出会う場面で、ゆっくり話される短い会話であれば、必要な情報を聞き取ることができる。</p>

### (3) 試験科目と得点の区分

各レベルの得点区分と得点の範囲は下の通りです。試験科目と得点区分は一致しませんので注意してください。得点は「尺度得点\*」で表示されます。

レベル	試験科目	得点区分	得点の範囲
N1 N2	① 言語知識 (文字・語彙・文法)・読解	① 言語知識 (文字・語彙・文法)	0～60
	② 聴解	② 読解	0～60
		③ 聴解	0～60
		総合得点	0～180
N3	① 言語知識 (文字・語彙)	① 言語知識 (文字・語彙・文法)	0～60
	② 言語知識 (文法)・読解	② 読解	0～60
	③ 聴解	③ 聴解	0～60
		総合得点	0～180
N4 N5	① 言語知識 (文字・語彙)	① 言語知識 (文字・語彙・文法)・読解	0～120
	② 言語知識 (文法)・読解		
	③ 聴解	② 聴解	0～60
		総合得点	0～180

N1、N2、N3の得点区分は①「言語知識(文字・語彙・文法)」②「読解」③「聴解」の3区分です。

N4、N5の得点区分は①「言語知識(文字・語彙・文法)・読解」と②「聴解」の2区分です。

\*「尺度得点」とは受験者の日本語能力と得点をより公平に対応づけるため、共通の尺度(ものさし)に基づいて表示した得点です。

### (4) 合否の判定

合格するためには①総合得点が合格に必要な点(=合格点)以上であること、②各得点区分の得点が区分ごとに設けられた合格に必要な点(=基準点)以上であること、の二つが必要です。一つでも基準点に達していない得点区分がある場合は、総合得点がどんなに高くても不合格になります。また、一つでも受験しない試験科目があると不合格となり、受験した科目も含めて全ての科目の点数ができません。

N1、N2、N3とN4、N5は、得点区分が異なります。各レベルの合格点及び基準点は下の表のとおりです。

レベル	総合得点		得点区分別得点					
	得点の範囲	合格点	言語知識 (文字・語彙・文法)		読解		聴解	
			得点の範囲	基準点	得点の範囲	基準点	得点の範囲	基準点
N1	0～180	100	0～60	19	0～60	19	0～60	19
N2	0～180	90	0～60	19	0～60	19	0～60	19
N3	0～180	95	0～60	19	0～60	19	0～60	19



レベル	そうごうとくてん 総合得点		とくてん くぶんべつとくてん 得点区分別得点			
	とくてん はんい 得点の範囲	ごうかくてん 合格点	げんごちしき もじ ごい ぶんぼう どっかい 言語知識(文字・語彙・文法)・読解		ちやう かい 聴 解	
			とくてん はんい 得点の範囲	きじゆんてん 基準点	とくてん はんい 得点の範囲	きじゆんてん 基準点
N4	0~180	90	0~120	38	0~60	19
N5	0~180	80	0~120	38	0~60	19

### (5) 結果の見かた

受験者には「認定結果及び成績に関する証明書」を発行します。下の例のように、①「得点区分別得点」と得点区分別の得点を合計した②「総合得点」、今後の日本語学習のための③「参考情報」を通知します。③「参考情報」は合否判定の対象ではありません。

また、海外で受験した合格者（聴解免除を除く）の認定結果及び成績に関する証明書に、その試験を含む過去6回の全受験者の中での④「パーセンタイル順位」（あなたの得点に満たない受験者は全体の何パーセントを占めているか）を表示します。

※参考情報は認定結果及び成績に関する証明書の裏面にあります。

#### 【例1】 N1、N2、N3の「認定結果及び成績に関する証明書」の一部

①	とくてん くぶんべつとくてん 得点区分別得点			②	そうごうとくてん 総合得点	④	
	げんごちしき もじ ごい ぶんぼう 言語知識(文字・語彙・文法)	どっかい 読解	ちやうかい 聴解				パーセンタイル じゆんい 順位
	50/60	30/60	40/60				

↓

③	さんこうじょうほう 参考情報 ※		④	
	もじ ごい 文字・語彙	ぶんぼう 文法		A 正答率67%以上 B 正答率34%以上67%未満 C 正答率34%未満
	A	B		

※参考情報を見ると、「言語知識(文字・語彙・文法)」のうち、「文字・語彙」は「A」ですから、文字・語彙のすべての問題のうち、正答した問題数の割合が67%以上だったこと、「文法」は「B」ですから、文法のすべての問題のうち、正答した問題数の割合が34%以上67%未満だったことがわかります。

#### 【例2】 N4、N5の「認定結果及び成績に関する証明書」の一部

①	とくてん くぶんべつとくてん 得点区分別得点			②	そうごうとくてん 総合得点	④
	げんごちしき もじ ごい ぶんぼう どっかい 言語知識(文字・語彙・文法)・読解	ちやうかい 聴解	パーセンタイル じゆんい 順位			
	80/120	40/60				

↓

③	さんこうじょうほう 参考情報 ※			④	
	もじ ごい 文字・語彙	ぶんぼう 文法	どっかい 読解		A 正答率67%以上 B 正答率34%以上67%未満 C 正答率34%未満
	A	B	A		

※参考情報を見ると、「言語知識(文字・語彙・文法)・読解」のうち、「文字・語彙」及び「読解」は「A」ですから、「文字・語彙」、「読解」それぞれのすべての問題のうち、正答した問題数の割合がいずれも67%以上だったこと、「文法」は「B」ですから、文法のすべての問題のうち、正答した問題数の割合が34%以上67%未満だったことがわかります。

# I . The Japanese-Language Proficiency Test

## 1. Objectives and Administration of the Test

### (1) Objectives

The Japanese-Language Proficiency Test is held in Japan and abroad to evaluate and certify Japanese-language proficiency of non-native speakers.

### (2) Administrative Organizations

The Japan Foundation works with local host institutions to administer the test outside Japan. (In Taiwan, the Japan Foundation and the Japan-Taiwan Exchange Association jointly administer the test.) It is administered by Japan Educational Exchanges and Services in Japan.

### (3) Eligibility

Applicants should be, in principle, non-native speakers of Japanese.

## 2. Contents of the Test

### (1) Test Sections and Test Times

The table below shows the sections of the test and the times allotted for each section.

Level	Test sections 〈Test time〉		
N1	Language Knowledge (Vocabulary/Grammar)&Reading 〈110 min.〉		Listening 〈60 min.〉
N2	Language Knowledge (Vocabulary/Grammar)&Reading 〈105 min.〉		Listening 〈50 min.〉
N3	Language Knowledge (Vocabulary) 〈30 min.〉	Language Knowledge (Grammar)& Reading 〈70 min.〉	Listening 〈40 min.〉
N4	Language Knowledge (Vocabulary) 〈30 min.〉	Language Knowledge (Grammar)& Reading 〈60 min.〉	Listening 〈35 min.〉
N5	Language Knowledge (Vocabulary) 〈25 min.〉	Language Knowledge (Grammar)& Reading 〈50 min.〉	Listening 〈30 min.〉

Levels **N1** and **N2** have TWO test sections each: (1) Language Knowledge (Vocabulary/ Grammar) & Reading; and (2) Listening. Levels **N3**, **N4**, and **N5** have THREE test sections each: (1) Language Knowledge (Vocabulary); (2) Language Knowledge (Grammar) & Reading; and (3) Listening.

Sample questions of the test are available on the JLPT website at <http://www.jlpt.jp/e/>.

## (2) A Summary of Linguistic Competence Required for Each Level

The table below shows the summary of the linguistic competence required for each level. This table outlines what is expected of examinees for each level in terms of Reading and Listening. The linguistic knowledge needed to execute the behaviors described will be required by the examinees to pass their respective levels.

Level	A Summary of Linguistic Competence Required for Each Level
N1	<p><b>The ability to understand Japanese used in a variety of circumstances.</b></p> <p>[Reading]</p> <ul style="list-style-type: none"> <li>• One is able to read writings with logical complexity and/or abstract writings on a variety of topics, such as newspaper editorials and critiques, and comprehend both their structures and contents.</li> <li>• One is also able to read written materials with profound contents on various topics and follow their narratives as well as understand the intent of the writers comprehensively.</li> </ul> <p>[Listening]</p> <ul style="list-style-type: none"> <li>• One is able to comprehend orally presented materials such as coherent conversations, news reports, and lectures, spoken at natural speed in a broad variety of settings, and is able to follow their ideas and comprehend their contents comprehensively. One is also able to understand the details of the presented materials such as the relationships among the people involved, the logical structures, and the essential points.</li> </ul>
N2	<p><b>The ability to understand Japanese used in everyday situations, and in a variety of circumstances to a certain degree.</b></p> <p>[Reading]</p> <ul style="list-style-type: none"> <li>• One is able to read materials written clearly on a variety of topics, such as articles and commentaries in newspapers and magazines as well as simple critiques, and comprehend their contents.</li> <li>• One is also able to read written materials on general topics and follow their narratives as well as understand the intent of the writers.</li> </ul> <p>[Listening]</p> <ul style="list-style-type: none"> <li>• One is able to comprehend orally presented materials such as coherent conversations and news reports, spoken at nearly natural speed in everyday situations as well as in a variety of settings, and is able to follow their ideas and comprehend their contents. One is also able to understand the relationships among the people involved and the essential points of the presented materials.</li> </ul>
N3	<p><b>The ability to understand Japanese used in everyday situations to a certain degree.</b></p> <p>[Reading]</p> <ul style="list-style-type: none"> <li>• One is able to read and understand written materials with specific contents concerning everyday topics.</li> <li>• One is also able to grasp summary information such as newspaper headlines.</li> <li>• In addition, one is also able to read slightly difficult writings encountered in everyday situations and understand the main points of the content if some alternative phrases are available to aid one's understanding.</li> </ul> <p>[Listening]</p> <ul style="list-style-type: none"> <li>• One is able to listen and comprehend coherent conversations in everyday situations, spoken at near-natural speed, and is generally able to follow their contents as well as grasp the relationships among the people involved.</li> </ul>
N4	<p><b>The ability to understand basic Japanese.</b></p> <p>[Reading]</p> <ul style="list-style-type: none"> <li>• One is able to read and understand passages on familiar daily topics written in basic vocabulary and <i>kanji</i>.</li> </ul> <p>[Listening]</p> <ul style="list-style-type: none"> <li>• One is able to listen and comprehend conversations encountered in daily life and generally follow their contents, provided that they are spoken slowly.</li> </ul>
N5	<p><b>The ability to understand some basic Japanese.</b></p> <p>[Reading]</p> <ul style="list-style-type: none"> <li>• One is able to read and understand typical expressions and sentences written in <i>hiragana</i>, <i>katakana</i>, and basic <i>kanji</i>.</li> </ul> <p>[Listening]</p> <ul style="list-style-type: none"> <li>• One is able to listen and comprehend conversations about topics regularly encountered in daily life and classroom situations, and is able to pick up necessary information from short conversations spoken slowly.</li> </ul>

### (3) Test Sections and Scoring Sections

The table below shows the scoring sections and score range. Please note that the test sections and scoring sections are different. Scores displayed are scaled scores.\*

Level	Test Sections	Scoring Sections	Range of Scores
N1 N2	① Language Knowledge (Vocabulary/Grammar) & Reading	① Language Knowledge (Vocabulary/Grammar)	0~60
	② Listening	② Reading	0~60
		③ Listening	0~60
		Total Score	0~180
N3	① Language Knowledge (Vocabulary)	① Language Knowledge (Vocabulary/Grammar)	0~60
	② Language Knowledge (Grammar)&Reading	② Reading	0~60
	③ Listening	③ Listening	0~60
		Total Score	0~180
N4 N5	① Language Knowledge (Vocabulary)	① Language Knowledge (Vocabulary/Grammar) & Reading	0~120
	② Language Knowledge (Grammar)&Reading		
	③ Listening	② Listening	0~60
		Total Score	0~180

Levels **N1**, **N2**, and **N3** have THREE scoring sections each: ① Language Knowledge (Vocabulary/Grammar), ② Reading and ③ Listening. Levels **N4** and **N5** have TWO scoring sections each: ① Language Knowledge (Vocabulary/Grammar) & Reading and ② Listening.

\*Scaled score introduced with the current JLPT is based on a common score scale and show a more equitable correspondence between the examinee's Japanese language ability and his or her score.

### (4) Pass or Fail

To pass, (1) **the total score must be at or above the passing score (overall pass mark)** and (2) **the score for each section must be at or above the passing score for that section (sectional pass mark)**. If the score for one scoring section is below the sectional pass mark, the examinee fails, no matter how high the total score might be. Furthermore, **if there are sections which an examinee does not sit for, no points will be given for the entire test, including any sections which the examinee completes. A failing mark will be given to the examinee.**

Scoring sections of Levels **N1**, **N2** and **N3** and Levels **N4** and **N5** are different. Overall pass marks and sectional pass marks for each level are shown in the table below.

Level	Total Score		Scores by Scoring Section					
	Range of scores	Overall pass marks	Language Knowledge (Vocabulary/Grammar)		Reading		Listening	
			Range of scores	Sectional pass marks	Range of scores	Sectional pass marks	Range of scores	Sectional pass marks
N1	0~180	100	0~60	19	0~60	19	0~60	19
N2	0~180	90	0~60	19	0~60	19	0~60	19
N3	0~180	95	0~60	19	0~60	19	0~60	19

Level	Total Score		Scores by Scoring Section			
	Range of scores	Overall pass marks	Language Knowledge (Vocabulary/Grammar) & Reading		Listening	
			Range of scores	Sectional pass marks	Range of scores	Sectional pass marks
N4	0~180	90	0~120	38	0~60	19
N5	0~180	80	0~120	38	0~60	19

### (5) Understanding JLPT Certificates

Examinees will receive a “Certificate of Result and Scores.” As in the sample below, the Certificate of Result and Scores will show ①scores for each section, ②the total score and ③reference information. The reference information is provided as a guide for the examinees' future Japanese study, and is NOT intended to determine pass or fail.

Also, ④a percentile rank is indicated on the Certificate of Result and Scores of examinees who passed the test overseas (excluding those who were exempt from the Listening section), showing the percentage of examinees with a score lower than yours in the six latest tests, including the one you took.

\*Your reference information is located on the back of the Certificate of Result and Scores.

#### [Sample 1] A sample of test results for N1, N2 and N3

①	Scores by scoring section				Total score	②	Percentile Rank	④
	Language Knowledge (Vocabulary/Grammar)	Reading	Listening					
	50/60	30/60	40/60	120/180				

③	Reference information*		A : The number of correct responses is 67% or higher B : The number of correct responses is between 34% and 66% C : The number of correct responses is less than 34%
	Vocabulary	Grammar	
	A	B	

\*The reference information for the Language Knowledge (Vocabulary/Grammar) section shows that the Vocabulary category has been rated A, which means that 67% or more of the responses were correct. The reference information also shows that the Grammar category has been rated B, which means that between 34% and 66% of the responses were correct.

#### [Sample 2] A sample of test results for N4 and N5

①	Scores by scoring section			Total score	②	Percentile Rank	④
	Language Knowledge (Vocabulary/Grammar) & Reading		Listening				
	80/120		40/60				

③	Reference information*			A : The number of correct responses is 67% or higher B : The number of correct responses is between 34% and 66% C : The number of correct responses is less than 34%
	Vocabulary	Grammar	Reading	
	A	B	A	

\*The reference information for the Language Knowledge (Vocabulary/Grammar) & Reading section shows that the Vocabulary and Reading categories have been rated A, which means that 67% or more of the responses were correct for both categories of this section. The reference information also shows that the Grammar category has been rated B, which means that between 34% and 66% of the responses were correct.



# ねんだい かい にほんごのうりよくしけん Ⅱ. 2018年第2回日本語能力試験について

## じゅけん て つづ 1. 受験手続き

### じゅけん て つづ ほうほう (1) 受験手続きの方法

じゅけん きぼうしゃ は、あなたの じゅけん ち しけんじっし きかん に、じゅけんもう こ て つづ ほうほう じゅけんりょう きんがく かくにん 受験希望者は、あなたの受験地の試験実施機関に、受験申し込みの手続き方法と受験料の金額を確認してください。支払い方法についても試験実施機関の指示に従ってください。受験地と試験実施機関のリストは、日本語能力試験公式ウェブサイト(<http://www.jlpt.jp/>)で見ることができます。

- ① **がんしょうけつけ きかん 願書受付期間**  
あなたの受験地の試験実施機関により指定されます。
- ② **おうぼしゃ じゅけんりょう こうふ 応募者への受験料の交付**  
あなたの受験番号が書かれた受験票をあなたの受験地の試験実施機関より交付します。
- ③ **しけんにちじ 試験日時**  
2018年12月2日(日曜日)。集合時間は、受験票交付の際に通知します。
- ④ **しけんかいじょう 試験会場**  
受験票交付の際に通知します。
- ⑤ **ちゅういじこう 注意事項**
  - **いったん納入された受験料は返還しません。**
  - **原則として願書提出後の受験地および受験レベルの変更は認められません。**
  - **試験の公正かつ円滑な実施のため、受験願書の不備、受験料の未納付等、受験手続に不備がある場合、受験願書の記載内容が事実と相違することが判明した場合、その他試験実施機関が別に定める規則に違反した場合には、受験願書を受理しないことがあります。また、一旦受験願書を受理した後でも、こうした事実が判明した場合には、受験の受付を取り消すことがあります。**
  - **都合によりあなたが自身で申請できない場合は、あなたのご家族やご友人などの代理人があなたの名前であなたに代わって申請することもできます。ただし代理人による申請に不手際があっても願書提出後の記載事項の変更は認められません。**
  - **受験票は、試験実施機関から原則として願書受付期間終了後2週間以内に届きます。2週間以上経っても届かない場合は、あなたの受験地の試験実施機関に連絡してください。**
  - **原則として受験料は返還しませんが、自然災害や公共交通機関のストライキなどの不可抗力により試験が実施されなかった場合は、受験料の返還を請求できることがあります。詳細については、試験実施機関に確認してください。ただし、試験の中止に伴う受験者の不便、費用、その他の個人的損害については責任を負いませんので、あらかじめご了承ください。**
  - **本受験案内を読み理解し、同意した上で受験申し込みを行ってください。**
  - **よくあるご質問については、日本語能力試験公式ウェブサイトの「よくある質問」(<http://www.jlpt.jp/faq/index.html>)を確認してください。**

### じゅけん じょう はいりょ (2) 受験上の配慮について

しんたいとう しょうがいとう じゅけん うえ とくべつな はいりょ ひつよう ばあい じゅけん ち しけんじっし きかん 身体等に障害等があり、受験する上で特別な配慮が必要な場合には、あなたの受験地の試験実施機関に連絡し、『受験上の配慮申請書』を取り寄せ、願書の右上の欄に「✓」を記入の上、あなたの受験地の試験実施機関が指定する期日までに提出してください。なお、提出された書類では情報が不十分な場合は、医師の診断書などを求めることがあります。準備に時間を要するため、連絡が遅い場合は、受験上の配慮の申請をお受けできないことがあります。

## 2. 試験当日の持ち物

試験当日は、受験票、筆記用具（黒の鉛筆〈No.2かHB〉、プラスチック消しゴム）および写真入りの身分証明書（パスポート、運転免許証、試験実施機関が指定した身分証明書等）を持参してください。身分証明書を忘れた場合には受験することができません。

## 3. 不正行為

次のことを行おうとしたり、実際に行った場合、不正行為となります。

- ① 試験中にあなたの携帯電話の呼び出し音（マナーモードの振動音も含む）・アラーム、または時計のアラーム音が鳴ったとき
- ② あなたが試験中に他の人に答えを教えたり、他の人から教わるなどの行為をしたとき、また、辞書・教科書・参考書・カンニングペーパー・携帯電話などを参照したり、事前にその内容を机や筆記用具に書き込むなどの行為を行ったとき
- ③ あなたが別の人の代理として受験したり、別の人があなたの代理で受験したとき、また、不正IDの使用などで本人確認ができないとき
- ④ あなたが試験監督員の指示に従わなかったとき
- ⑤ あなたが試験教室から問題用紙・解答用紙を持ち出したとき、また、問題用紙・解答用紙を写真にとったり、試験の内容や解答を書き写したり、録音したりして持ち出したとき
- ⑥ あなたが他の受験者の迷惑になるような行為をしたとき
- ⑦ あなたが問題用紙の内容・解答や問題用紙・解答用紙の写真、聴解試験の音声などを、インターネットやその他の方法で公開したり、それらを利用したとき（試験終了後の不正行為を含む）
- ⑧ あなたが②③⑤⑥⑦の行為に協力したとき

試験中の不正行為については試験監督員が受験の中止と試験会場からの退去を命じ、それ以後の受験は出来なくなります。これらの不正行為を行った場合、または何らかの理由により、国際交流基金が得点の正当性に疑問があると判断した場合には、再試験を実施したり、試験成績を無効（過去に受験したものを含む。）としたり、試験結果を通知しない、将来にわたり日本語能力試験を受験することを禁止するという対応を取る権利を有します。なお、成績を無効にした場合において、企業・学校・団体等から成績に関する照会があったときは、当該成績が無効である旨を当該企業・学校・団体等に通知します。

国際交流基金は、再試験を行うこと、受験者の得点を通知しないこと、得点を取り消すこと、あるいは将来受験することを禁止することにより、受験者が被る被害や、どんな種類のクレームに対しても責任を持たないものとします。

## 4. 試験の結果

### (1) 試験結果通知書類

受験者全員に「認定結果及び成績に関する証明書」、さらに各レベルの合格者には「日本語能力認定書」が、2019年3月上旬頃までにあなたの受験地の試験実施機関を通じて交付されます。

もし、3月下旬になっても交付がない場合には、試験実施機関に連絡してください。

なお、試験結果の通知（受け渡し方法を含む）に関しては、国際交流基金ではなく、すべてあなたの受験地の試験実施機関にお問い合わせをしてください。また成績に関する問い合わせは一切答えられません。受け取った「認定結果及び成績に関する証明書」および「日本語能力認定書」に記載されている氏名、



せいねんがつ びとう がんしょ きさい こと ぼあい はっこう こ ねん い ない ていせい さいはっこう がんしょ  
生年月日等が願書の記載と異なっている場合は、発行後1年以内であれば訂正して再発行します（願書  
にあやま じょうほう きさい ば あい ていせい げんそく う つ さい じゅけんしゃほんにん  
に誤った情報を記載した場合の訂正は、原則として受け付けられません）。その際、受験者本人であるこ  
とを証明する書類（パスポート、運転免許証等）を提示の上、試験実施機関または国際交流基金日本語  
試験センターに請求してください。なお、氏名の表記についてはコンピュータ出力システムを導入し  
ているため、英語アルファベットしか使うことができませんので、ご理解ください。

## (2) オンライン結果通知

あなたの試験結果は2019年1月下旬頃、日本語能力試験公式ウェブサイト (<http://www.jlpt.jp/>) で  
確認することができます。

インターネット上で試験結果を見るためには受験番号と暗証番号が必要ですので、受験願書  (応募  
者用) を控えとして大切に保管してください。なお、受験願書に数字8桁の暗証番号を正しく記入しな  
かった場合は、インターネット上で試験結果を見ることはできません。

## (3) 「認定結果及び成績に関する証明書」の再発行

学校や会社に提出するための公的な証明書として、「認定結果及び成績に関する証明書」の再発行を希  
望する場合には、日本語能力試験公式ウェブサイト (<http://www.jlpt.jp/>) で申請方法を確認の上、試  
験実施機関または国際交流基金日本語試験センターに申し込んでください。

## (4) 試験結果通知書類の真偽確認について

日本の入国管理局、大学等教育機関、企業等から、適正な理由で、「日本語能力認定書」「認定結果及  
び成績に関する証明書」について、内容の真偽に関する問い合わせがあった場合、主催者はこれに回答  
することがあります。

## (5) 大学、専修学校等への成績通知について

「日本留学試験」が実施されていない海外の都市で日本語能力試験を受験し、日本の大学・専修学校  
等への留学を希望している場合に限り、志望している大学・学校等から照会に応じて、合否結果通知後  
に日本国際教育支援協会から試験の結果を通知します。

また、一般財団法人日本語教育振興協会の維持会員または一般社団法人全国日本語学校連合会の会員  
である日本語教育機関への入学を希望する人の成績については、志望している機関からの照会があった  
場合に、同協会または同連合会を通じて国際交流基金より通知します。

## II . The Japanese-Language Proficiency Test in 2018 (December)

### 1 . How to Apply

#### (1) Application Procedure

Please contact the local host institution in the area where you wish to take the test for information about the application procedure, test fee and methods of payment. A list of test sites and local host institutions is available on the JLPT website at <http://www.jlpt.jp/e/>.

① **Application Period**

To be determined by the local host institution.

② **Distribution of Test Vouchers to Applicants**

Your Test Voucher with your registration number will be distributed by your local host institution.

③ **Test Date and Time**

**December 2, 2018 (Sunday)**. Examinees will be notified on the Test Voucher regarding the time for assembling.

④ **Test Center**

To be announced on the Test Voucher.

⑤ **NOTE**

- **The test fee is non refundable.**
- **In principle, you will not be permitted to change your test site or test level after the Application Form has been submitted to the local host institution.**
- If your application materials are not complete, due to such as some omission in your Application Form or incomplete payment of the test fee, or if the statement in your Application Form are proven to be untrue, or if you violate rules prescribed by the local host institutions, your Application Form may not be accepted by the Japan Foundation/the local host institutions in order to insure fair and smooth test operation. Your application may be cancelled if one or more of those situations come to light, even after your Application Form has been accepted.
- If you are not able to submit your Application Form in person, submission by a representative, such as a family member or friend, is permitted. Please note, however, that any mistakes on the Application Form presented by your representative may not be amended.
- Generally, examinees will receive their Test Vouchers from the local host institution within two weeks after the application period ends. If your Test Voucher does not arrive within those two weeks, please contact the local host institution.
- Notwithstanding the above, examinees may apply to have their test fees refunded if the test is not available due to force majeure (such as natural disaster or strike by public transportation workers). In such instances, the examinees should contact their local host institution for further details. Please note that, in any event, the Japan Foundation is unable to bear responsibility for compensating examinees for their inconvenience or for refunding expenses or other damages incurred.
- Please apply for the test after thoroughly reading, understanding and agreeing to the conditions printed in this Test Guide.
- Please refer to FAQ page on the JLPT website at <http://www.jlpt.jp/e/faq/index.html> for frequently-asked questions.

#### (2) About Special Testing Accommodations

If you want to be provided for Special Testing Accommodations because of a disease, a personal injury, a physical disability or other impairments, please ask your local host institution for a “Request Form for Special Testing Accommodations” and submit the completed Request Form together with your Application Form before the deadline set by your local host institution. Please make sure to check the box in the upper right corner on your Application Form. If the information provided on the Request Form is not sufficient, applicants may be requested to submit a medical certificate or other such documentations. As preparation takes time, late requests may not be acceptable.

## 2 . What to Bring on Test Day

You may only bring the **Test Voucher, writing utensils (medium-soft <No.2 or HB> blacklead pencils and a plastic eraser)** and **photo identification such as a passport, driver's license, or other official identification specified by the local host institution.** You will not be allowed to take the test if you forget to bring your photo identification to the test site.

## 3 . Misconduct

Your action or attempted action will be considered misconduct if:

- ① your mobile phone or watch alarm sounds or **vibrates** during the test;
- ② you provide others with answers; obtain answers from other examinees; use a dictionary, text-book, reference book, crib sheet, or mobile phone; write answers in advance on your desk or writing equipment;
- ③ you are found to have taken the test in someone else's place, or to have engaged someone to take the test on your behalf, or your identity could not be verified due to the use of a false ID or other such reason;
- ④ you refuse to follow the proctor's instructions;
- ⑤ you take the test papers and/or answer sheets outside the test center with you; take photos of the test papers and/or answer sheets; or take the contents of the test papers and/or answer sheets outside the test center by copying them or recording them;
- ⑥ you disturb other examinees in any way;
- ⑦ you share the test contents and answers, photos of the test papers and/or answer sheets, or audio content of the listening test via the Internet or any other means of communication with any third party, and vice versa (including misconduct after the test) ;
- ⑧ you cooperate with someone committing misconduct ②, ③, ⑤, ⑥ and/or ⑦.

If you commit any kind of misconduct during the test, the proctor will order you to stop the test and leave the test center. You will not be able to take the rest of the test. If you commit any of these types of misconduct or if the Japan Foundation determines for any reason that there are questions about the propriety of your score, the Japan Foundation has the right to re-administer the test, invalidate your test results (including those from past tests), refuse to notify you of your test result, and ban you from taking future Japanese-Language Proficiency Tests. If there is an inquiry about your performance from a company, school, organization or other entity when your past test results have been invalidated, the Japan Foundation will notify the corresponding company, school, organization or other entity that your results are invalid.

The Japan Foundation will not be responsible for any damages suffered by you the examinee nor any other type of claim made as a result of re-administering the test, not being notified of your score, having your score invalidated, or being banned from ever taking the test again.

## 4 . Test Results

### (1) Certificates

All examinees will be issued a "Certificate of Result and Scores" through their local host institution at which they took the test by early March 2019. Those examinees who successfully pass each level will also be issued a "Certificate of Japanese-Language Proficiency." If you have not been issued your certificate by the end of March, please contact **your local host institution.**

Please direct all inquiries about notification of test results (including how they are delivered) to the **local host institution** where you took the test, instead of the Japan Foundation. **Neither the Japan Foundation nor the local host institutions will be able to respond to any inquiries regarding test scores.**

A Certificate of Result and Scores and Certificate of Japanese-Language Proficiency with typo-graphical errors (eg. name, date of birth) will be corrected and re-issued by the Japan Foundation if they are reported within a year after the date of issue. The examinee should contact the local host institution or the Japan Foundation Center for Japanese-Language Testing and present proof of identity, such as a passport or driver's license (the Japan Foundation will not accept requests for correction if errors were made by applicants) . **Please note that names can only be indicated in English characters due to technical limitations.**

## **(2) Online Test Results Announcement**

Test results will be available on the JLPT website at <http://www.jlpt.jp/e/> in the end of January 2019. **Your registration number and passcode are required to check your test result online, so be sure to keep your copy of Application Form ㊥ (For the applicant). Please note that you will not be able to see your test result online if you have failed to correctly write an 8-digit passcode (numbers only) on the application form.**

## **(3) Reissuance of “Certificate of Result and Scores”**

The Japan Foundation can reissue a “Certificate of Result and Scores,” which is an official certificate for submission to schools or companies. If you wish to receive copies of this certificate, please check the application procedure on the JLPT website at <http://www.jlpt.jp/e/> and contact your local host institution or the Japan Foundation Center for Japanese-Language Testing.

## **(4) Genuineness of Test Results**

In cases when the Immigration Bureau of Japan, a university or other educational institution, or business enterprise makes an inquiry, with some proper reason, on whether an examinee's “Certificate of Japanese-Language Proficiency” or “Certificate of Result and Scores” is genuine, the Japan Foundation may confirm validity and report the results to the inquirer.

## **(5) Notification of the Test Scores to Universities and Other Institutions in Japan**

Japan Educational Exchanges and Services will send the test results of the JLPT directly to the universities or other schools upon their request after the results are notified to examinees, for examinees who take the JLPT in cities outside of Japan where the “Examination for Japanese University Admission for International Students (EJU) ” is not yet introduced.

In the case of examinees who are taking the JLPT overseas and who are also applying to enter a Japanese Language Institute which is a member of the Association for the Promotion of Japanese Language Education or Japanese Language School Association (JaLSA), the Japan Foundation will send the examinee's score via the aforementioned associations to a designated institute upon request.

## 5. 受験願書・受験票の記入方法

### How to Fill in the Application Form and Test Voucher

※太枠内のみ活字体で記入し、提出してください。

※あなたが受験願書[A]に記入したものが、受験票に複写されますので、必ずボールペンで力強く書いてください。

※数字およびアルファベットは、例を参考に、わかりやすく書いてください。

\* Fill in the information required in the boxed areas of the Application Form, and submit them to the local host institution.

\* Information is duplicated from Application Form [A] onto the Test Voucher, so **use a ballpoint pen and apply pressure when writing.**

\* Clearly write numbers and alphabet according to the samples.

#### ① 受験レベル Test Level

受験を希望するレベルを数字で記入してください（試験内容は7ページを参照のこと）。

In box ①, write the number indicating the level of the test you are going to take.

(See “Contents of the Test” on page 11.)

#### ② 受験地 Test Site

受験を予定している都市名を記入してください。

In box ②, write the name of the city where you are going to take the test.

#### ③ 名前 Name

以下のアルファベット例や次のページの記入例を参考にして、ひとまずずつ、アルファベットの大文字でわかりやすく書いてください。コンピュータ入力システムの関係上、英字26文字のみを使ってください。

特殊文字など(öやäなど)は使用しないでください。また、名、ミドルネーム、姓のあいだはひとまずあけてください。この欄に書かれた通りに「認定結果及び成績に関する証明書」および「日本語能力認定書」にあなたの名前が記載されますので、間違いのないように書いてください（姓と名前の順序は、あなたの国の習慣に従ってください）。

In box ③, clearly write your name in English capital letters, following the samples below and on the next page. **Please use 26 English characters only due to computer data entry system. Refrain from using special characters (e.g. ö (umlaut), ä etc.). Leave one box blank between your given name, middle name, and family name.** Make sure your name is written correctly and clearly, because **it will be printed on the “Certificate of Result and Scores” and “Certificate of Japanese - Language Proficiency”** as written there. (Write your first, middle, and family names in the order you normally follow.)

【使用できるアルファベット一覧 26 English characters you can use】

A	B	C	D	E	F	G	H	I	J	K	L	M
N	O	P	Q	R	S	T	U	V	W	X	Y	Z

【よくない字の例 Incorrect Examples】

<del>Ø</del> → D	<del>ℓ</del> → L	<del>Ⓔ</del> → G
<del>℥</del> → M	<del>℥</del> → N	<del>ö</del>





⑤ 生年月日 Date of Birth

あなたの生年月日を年、月、日の順番で書いてください。

Write the numbers of the year, month, and date of your birth.

【例】あなたが女性で、生年月日が1985年8月17日の場合には、次のように書いてください。

【Example】 If you are a female and your date of birth is August 17, 1985, write :

④ 性別 Gender	男 Male	<input type="text"/>	女 Female	<input checked="" type="checkbox"/>	⑤ 生年月日 Date of Birth	年 Year	1	9	8	5	月 Month	0	8	日 Day	1	7
-------------------	-----------	----------------------	-------------	-------------------------------------	----------------------------	-----------	---	---	---	---	------------	---	---	----------	---	---

【数字例 Example】

0	1	2	3	4	5	6	7	8	9
---	---	---	---	---	---	---	---	---	---

↑  
0も書いてください。  
Write "0" for single-digit months.

⑥ オンライン結果通知用暗証番号 8-digit passcode for Online Test Results Announcement

自分で数字8桁の暗証番号を決めて記入してください。文字は使用できませんので、数字のみを使ってください。

Please decide on an 8-digit passcode and write it down. **Be sure to use only numbers, not letters.**

【注意 Note】

あなたの試験結果は2019年1月下旬頃、日本語能力試験公式ウェブサイト (<http://www.jlpt.jp/>) で確認することができます。インターネット上で結果を見るためには、数字8桁の暗証番号が必要です。暗証番号の控えとして、受験願書□(応募者用)を大切に保管してください。次のような場合は暗証番号は設定されず、インターネットで試験結果を見ることはできませんので、気をつけてください。

- (1) 記入した数字が8桁未満の場合
- (2) 文字を含んでいた場合
- (3) 暗証番号欄に何も記入しなかった場合
- (4) 数字を下の「よい書き方」のようにはっきりと書かなかった場合 (「1と7」、「0と6」などに注意)

Online Test Results Announcement will be available on the JLPT website at <http://www.jlpt.jp/e/> in the end of January 2019. An 8-digit passcode (numbers only) is required to see your test result online. Please be sure to keep your copy of Application Form □ (For the applicant) so as not to forget your passcode.

Please note that:

- (1) if you wrote 7 digits or less numbers,
  - (2) if you wrote letters in the column,
  - (3) if you did not write anything in the column, or
  - (4) if you did not clearly write numbers (pay attention to "1 and 7" and "0 and 6" etc.) as listed in "Correct Example" below,
- a passcode will not be set up for you, and you will not be able to see your test result online.

【よい書き方 Correct Example】

1	3	4	8	9	2	0	4
---	---	---	---	---	---	---	---

← 0~9の数字を8桁書いてください。同じ数字を使ってもいいです。  
Use numbers 0 to 9. You may use the same number.

【よくない書き方 Incorrect Example】

				3	2	1	4
--	--	--	--	---	---	---	---

↑  
8桁全て書いてください。  
Fill in all 8 digits.

A	3	8	B	5	m	3	2
---	---	---	---	---	---	---	---

↑  
文字は使わないでください。  
Do not use letters.



⑦ 母語 Native Language

あなたの母語を次の表から選び、その番号を書いてください。表の中になくときには000と記入してください。また母語が2つ以上ある人は、1つだけ記入してください。

Choose the appropriate **code number** from the list of “NATIVE LANGUAGE CODES” and write it in the boxes. If your native language is not on the list, enter 000 in the boxes. If you have two or more native languages, select only one.

母語コード表 NATIVE LANGUAGE CODES

番号 CODE	母語 NATIVE LANGUAGE	番号 CODE	母語 NATIVE LANGUAGE
	<b>ASIA</b> アジア地域		<b>EUROPE</b> ヨーロッパ地域
101	Assamese (アッサム語)	409	Estonian (エストニア語)
102	Baluchi (バルチ語)	410	Finnish (フィンランド語)
103	Bengali (ベンガル語)	411	French (フランス語)
104	Bihari (ビハール語)	444	Galician (ガリシア語)
106	Cebuano (セブアノ語)	412	Georgian (ジョージア語)
107	Chinese (中国語)	413	German (ドイツ語)
143	Dhivehi (ディベヒ語)	414	Greek (ギリシャ語)
408	English (英語)	415	Hungarian (ハンガリー語)
411	French (フランス語)	416	Icelandic (アイスランド語)
108	Gujarati (グジャラト語)	434	Irish (アイルランド語)
109	Hindi (ヒンディ語)	417	Italian (イタリア語)
110	Ilocano (イロカノ語)	116	Kazakh (カザフ語)
111	Indonesian (インドネシア語)	437	Kirghiz (キルギス語)
112	Japanese (日本語)	418	Latvian (ラトビア語)
113	Javanese (ジャワ語)	419	Lithuanian (リトアニア語)
114	Kannada (Kannarese) (カナラ語)	435	Luxembourgian (ルクセンブルグ語)
115	Kashmiri (カシミール語)	420	Macedonian (マケドニア語)
118	Khmer (Kampuchean) (クメール語)	421	Maltese (マルタ語)
119	Korean (韓国・朝鮮語)	443	Montenegrin (モンテネグロ語)
120	Kurdish (クルド語)	422	Norwegian (ノルウェー語)
121	Lao (ラオス語)	423	Polish (ポーランド語)
122	Malay (マレー語)	424	Portuguese (ポルトガル語)
123	Malayalam (マラヤーラム語)	425	Romanian (ルーマニア語)
124	Marathi (マラーティー語)	436	Romansh (Rumauntsch) (ロマンシュ語)
125	Manipuri (Meeteilol) (マニプール語)	426	Russian (ロシア語)
117	Mongolian (モンゴル語)	427	Serbian (セルビア語)
105	Myanmar (ミャンマー語)	428	Slovak (スロバキア語)
126	Nepali (ネパール語)	429	Slovene (スロベニア語)
127	Oriya (オーリヤ語)	430	Spanish (スペイン語)
128	Pilipino (ピリピノ語)	431	Swedish (スウェーデン語)
129	Punjabi (パンジャブ語)	441	Tajik (タジク語)
130	Pushthu (パシュト語)	432	Turkish (トルコ語)
131	Rajasthani (ラージャスタニ語)	433	Ukrainian (ウクライナ語)
132	Sindhi (シンド語)	438	Uzbek (ウズベク語)
133	Sinhalese (シンハラ語)		<b>PACIFIC REGION</b> 大洋州地域
134	Sundanese (スンダ語)	408	English (英語)
135	Tamil (タミール語)	501	Fijian (フィジー語)
136	Tatar (タタール語)	411	French (フランス語)
137	Telugu (テルグ語)	502	Marshallese (マーシャル諸島言語)
138	Thai (タイ語)	503	Palauan (パラオ語)
139	Tibetan (チベット語)	504	Pidgin (ピジン語)
140	Uighur (ウイグル語)	505	Ponapean (ポナペ語)
141	Urdu (ウルドゥー語)	506	Samoan (サモア語)
142	Vietnamese (ベトナム語)	507	Tahitian (タヒチ語)
	<b>AMERICA</b> アメリカ地域	508	Tongan (トンガ語)
201	Aymara (アイマラ語)	509	Yapese (ヤップ語)
407	Dutch (オランダ語)		<b>AFRICA</b> アフリカ地域
408	English (英語)	601	Afrikaans (アフリカーンス語)
411	French (フランス語)	602	Akan (アカン語)
203	Guarani (グアラニー語)	603	Amharic (アムハラ語)
413	German (ドイツ語)	701	Arabic (アラビア語)
424	Portuguese (ポルトガル語)	629	Ashanti (アシャンテ語)
202	Quechua (ケチュア語)	604	Bambara (バンバラ語)
430	Spanish (スペイン語)	605	Bemba (ベンバ語)
	<b>EUROPE</b> ヨーロッパ地域	606	Berber (ベルベル語)
401	Armenian (アルメニア語)	607	Chichewa (チチュワ語)
440	Azerbaijani (アゼルバイジャン語)	608	Efik (エフィック語)
402	Basque (Euskara) (バスク語)	408	English (英語)
442	Bosnian (ボスニア語)	609	Ewe (エウェ語)
403	Bulgarian (ブルガリア語)	411	French (フランス語)
404	Catalan (カタロニア語)	610	Fulani (フラニ語)
439	Croatian (クロアチア語)	611	Ga (ガー語)
405	Czech (チェコ語)	612	Galla (ガラ語)
406	Danish (デンマーク語)	613	Hausa (ハウサ語)
407	Dutch (オランダ語)	614	Ibo (イボ語)
408	English (英語)	631	Kikongo (キコンゴ語)
		615	Kikuyu (キクユ語)

番号 CODE	母語 NATIVE LANGUAGE	番号 CODE	母語 NATIVE LANGUAGE
	<b>AFRICA</b> アフリカ地域		<b>AFRICA</b> アフリカ地域
632	Kinyarwanda (キニヤルワンダ語)	625	Twi-Fante (トウィ・ファンティ語)
616	Kiswahili (スワヒリ語)	636	Uganda (ウガンダ語)
617	Lingala (リンガラ語)	626	Wolof (ウォロフ語)
618	Luba-Lulua (ルーバ語)	627	Yoruba (ヨルバ語)
619	Malagasy (マダガスカル語)	628	Zulu (ズールー語)
620	Malinke (Mandingo) (マリンケ語)		<b>MIDDLE EAST</b> 中近東地域
633	Matavele (マタベレ語)	701	Arabic (アラビア語)
621	Mende (メンデ語)	401	Armenian (アルメニア語)
424	Portuguese (ポルトガル語)	408	English (英語)
634	Sango (サンゴ語)	411	French (フランス語)
622	Shona (ショナ語)	702	Hebrew (ヘブライ語)
623	Somali (ソマリ語)	703	Persian (ペルシャ語)
635	Sotho (ソト語)		<b>OTHERS</b> その他
430	Spanish (スペイン語)	000	Others (その他)
624	Tigrinya (ティグリニア語)		

- ⑧ <sup>じゅうしょ</sup>住所 Address  
<sup>かくじつ れんらくさき きにゅう</sup>  
 確実な連絡先を記入してください。

Write the address where you are sure to receive mails.

- ⑨ <sup>にほんご がくしゅう きかんめい</sup>日本語学習機関名 Name of institution where you are studying (or studied) Japanese language  
<sup>げんざい にほんご がくしゅう きかん なまえ</sup> 現在あなたが日本語を学習している機関の名前、あるいはかつて学習していた機関の名前を書いて  
<sup>ください。</sup>

In the blank space, write the name of the institution where you are either currently studying Japanese language or where you have studied in the past.

- ⑩ <sup>にほんご がくしゅう ば</sup>日本語学習の場 Place where you are learning Japanese  
<sup>もつと あ ひとつ えら</sup> あなたに最も当てはまるものを一つ選んで、□に記入してください。

Fill in the number of the **one item** that describes **where you are learning Japanese**.

1. <sup>げんざい しょうがっこう しょうとくきょういく</sup> 現在、小学校（初等教育）で日本語を学んでいる  
 learning Japanese at elementary school (primary education)
2. <sup>げんざい ちゅうがっこう こうこう ちゅうとくきょういく</sup> 現在、中学校・高校（中等教育）で日本語を学んでいる  
 learning Japanese at middle school or high school (secondary education)
3. <sup>げんざい だいがく だいがくいん こうとうきょういく しゅせんこう</sup> 現在、大学・大学院（高等教育）の主専攻で日本語を学んでいる  
 majoring in Japanese at university or graduate school (higher education)
4. <sup>げんざい だいがく だいがくいん こうとうきょういく しゅせんこう 以外</sup> 現在、大学・大学院（高等教育）の主専攻以外で日本語を学んでいる  
 learning but not majoring in Japanese at university or graduate school (higher education)
5. <sup>げんざい ご がくがっこう ほか</sup> 現在、語学学校等のその他の教育機関で日本語を学んでいる  
 learning Japanese at some other educational institution (such as foreign language schools)
6. <sup>げんざい 1～5</sup> 現在、1～5の教育機関で日本語を学んでいない  
 not learning Japanese at the educational institutions listed in 1 through 5 above

⑪ <sup>じゆけんもくてき</sup> 受験目的 Reason for taking this exam

あなたが今回の試験を受ける目的を一つ選んで、□に記入してください。




Fill in the number of the **one item** that best describes your reason for taking this exam.

1. <sup>だいがく だいがくいんにゅうがく ひつよう じぶん くに</sup> 大学や大学院入学に必要な (自分の国で)  
necessary for admission into university or graduate school in own country
2. <sup>だいがく だいがくいんにゅうがく ひつよう にほん</sup> 大学や大学院入学に必要な (日本で)  
necessary for admission into university or graduate school in Japan
3. <sup>た きょういく きかん にゅうがく のうりょくしやうめい ひつよう じぶん くに</sup> その他の教育機関での入学や能力証明に必要な (自分の国で)  
necessary for admission or as proof of proficiency for other educational institution in own country
4. <sup>た きょういく きかん にゅうがく のうりょくしやうめい ひつよう にほん</sup> その他の教育機関での入学や能力証明に必要な (日本で)  
necessary for admission or as proof of proficiency for other educational institution in Japan
5. <sup>じぶん しごと しゅうしょく しやうきやう しやうしん やくだ じぶん くに</sup> 自分の仕事やこれからの就職・昇給・昇進に役立つ (自分の国で)  
useful for work or will be useful in order to attain employment, secure salary increase or promotion in own country
6. <sup>じぶん しごと しゅうしょく しやうきやう しやうしん やくだ にほん</sup> 自分の仕事やこれからの就職・昇給・昇進に役立つ (日本で)  
useful for work or will be useful in order to attain employment, secure salary increase or promotion in Japan
7. <sup>うえ いがい じぶん じつりょく し</sup> 上の1～6以外で、自分の実力が知りたい  
to measure my own level of proficiency for reasons other than 1 through 6 above
8. <sup>た</sup> その他  
other

⑫ <sup>しよくぎやう</sup> 職業 Occupation

あなたの職業について、一つ選んで、□に記入してください。

Fill in the number of the **one item** that best describes your **occupation**.

1. <sup>しょうがくせい しょうとうきやういく</sup> 小学生 (初等教育) elementary school student (primary education)
  2. <sup>ちゅうがくせい こうこうせい ちゅうとうきやういく</sup> 中学生・高校生 (中等教育)  
middle school or high school student (secondary education)
  3. <sup>だいがく だいがくいんせい こうとうきやういく</sup> 大学・大学院生 (高等教育)  
university or graduate school student (higher education)
  4. <sup>ごがくがっこうとう た きょういく きかん がくせい</sup> 語学学校等のその他の教育機関の学生  
student of some other educational institution (such as foreign language school)
  5. <sup>しよくぎやう かいしゃいん こうむいん きやういん じえいとう</sup> 就業 (会社員・公務員・教員・自営等)  ⑬に進む <sup>すす</sup> Go to question No.⑬  
employed (company employee, public servant, educator, self-employed, etc.)
  6. <sup>た</sup> その他 other  ⑭に進む <sup>すす</sup> Go to question No.⑭
-   
<sup>すす</sup>  
**⑭に進む**  
**Go to**  
**question**  
**No.⑭**

⑬は、⑫で5を選んだ人だけに聞きます。

Question No. 13 must be answered only by those who chose 5 in No. 12 above.

⑬ 職業の種類 Occupational details

あなたに最も当てはまるものを一つ選んで、□に記入してください。

Fill in the number of the **one item** that applies to you the most.

1. 教育機関の日本語教員として仕事で日本語を使っている  
using Japanese while working as a Japanese-language teacher at educational institution
2. 公的機関に勤務して仕事で日本語を使っている  
using Japanese while working as a public servant
3. 製造業、建設業、情報通信業などの企業に勤務して仕事で日本語を使っている  
using Japanese while working as a company employee, such as in the manufacturing, building, or information and communication industries
4. サービス業、観光業、接客業などの仕事で日本語を使っている  
using Japanese while working as an employee in the service, tourism, or hospitality industries
5. 1～4以外の職業で仕事で日本語を使っている  
using Japanese at a job other than 1 through 4 above
6. 仕事で日本語は使わない  
do not use Japanese while working

⑭～⑳は、すべての人に聞きます。

Questions No. 14 through No. 30 must be answered by all applicants.

⑭ 日本語との接触媒体（メディア） Media via which you come into contact with Japanese language  
あなたは教室の外で何を通じて日本語を聞いたり読んだりしますか。当てはまるものを選んで、○で囲んでください。いくつ選んでもいいです。

Through which media do you listen or read Japanese outside of the class? Circle the number (s) of the following items that apply to you. **If multiple items apply, circle all applicable items.**

- |                            |  |
|----------------------------|--|
| 1. ニュース・ドキュメンタリー番組         | TV news program and documentaries                                |
| 2. ドラマ（アニメを除く）             | drama (excluding animation)                                      |
| 3. アニメ                     | animation  |
| 4. 新聞・雑誌（漫画を除く）            | newspapers and magazines (excluding manga)                       |
| 5. 本（教科書を除く）               | books (excluding textbooks)                                      |
| 6. 漫画                      | manga  |
| 7. ウェブサイトの記事               | articles on websites   |
| 8. その他                     | other  |
| 9. 教室外で日本語にふれて、聞いたり読んだりしない | do not come into contact with Japanese language outside of class |

- **日本語を使用する相手** The person with whom you usually communicate in Japanese  
 日常的に、誰に対して日本語を使いますか。当てはまるものを選んで、○で囲んでください。いくつ選んでもいいです。

With whom and how do you usually communicate in Japanese? Circle the number (s) of the following items that apply to you. **If multiple items apply, circle all applicable items.**

⑮ **先生** With a teacher

- |                |  |
|----------------|--|
| 1. 先生と話す       | talking in Japanese with the teacher           |
| 2. 先生の話を書く     | listening to what the teacher says in Japanese |
| 3. 先生が書いたものを読む | reading what the teacher wrote in Japanese     |
| 4. 先生に対して文章を書く | writing in Japanese to the teacher             |
| 5. どれにも当てはまらない | none of the above                              |

⑯ **友人** With friends

- |                |   |
|----------------|---|
| 1. 友人と話す       | talking in Japanese with friends          |
| 2. 友人の話を書く     | listening to what friends say in Japanese |
| 3. 友人が書いたものを読む | reading what friends wrote in Japanese    |
| 4. 友人に対して文章を書く | writing in Japanese to friends            |
| 5. どれにも当てはまらない | none of the above                         |

⑰ **家族** With family

- |                |  |
|----------------|--|
| 1. 家族と話す       | talking in Japanese with the family          |
| 2. 家族の話を書く     | listening to what the family say in Japanese |
| 3. 家族が書いたものを読む | reading what the family wrote in Japanese    |
| 4. 家族に対して文章を書く | writing in Japanese to the family            |
| 5. どれにも当てはまらない | none of the above                            |

⑱ **上司** With a supervisor

- |                |   |
|----------------|---|
| 1. 上司と話す       | talking in Japanese with the supervisor           |
| 2. 上司の話を書く     | listening to what the supervisor says in Japanese |
| 3. 上司が書いたものを読む | reading what the supervisor wrote in Japanese     |
| 4. 上司に対して文章を書く | writing in Japanese to the supervisor             |
| 5. どれにも当てはまらない | none of the above                                 |

⑲ **同僚** With colleagues

- |                |  |
|----------------|--|
| 1. 同僚と話す       | talking in Japanese with colleagues          |
| 2. 同僚の話を書く     | listening to what colleagues say in Japanese |
| 3. 同僚が書いたものを読む | reading what colleagues wrote in Japanese    |
| 4. 同僚に対して文章を書く | writing in Japanese to colleagues            |
| 5. どれにも当てはまらない | none of the above                            |

⑳ 顧客 With customers

1. 顧客と話す	talking in Japanese with customers
2. 顧客の話を聞く	listening to what customers say in Japanese
3. 顧客が書いたものを読む	reading what customers wrote in Japanese
4. 顧客に対して文章を書く	writing in Japanese to customers
5. どれにも当てはまらない	none of the above

㉑～㉓ 日本語能力試験の過去の受験回数とその合否 Times of taking JLPT and "Pass" or "Fail"

あなたは今まで（今回の受験を含めない）に何回JLPTを受験しましたか。レベル（級）ごとに、数字を□に記入してください。受験したことがないレベル（級）は、何も書かないでください。9回以上受験した人は、9と書いてください。

また、その一番直近の合否について、当てはまるものを、レベル（級）ごとに一つ選んで、○で囲んでください。

How many times have you taken JLPT, excluding this time? Write the number in the box for each level. Circle "Pass" or "Fail" at each level about the last JLPT you took. Leave it blank if you have not taken that level before. If you have taken it 9 times or more, write 9.

㉔ 写真 Photos

受験票と受験票(控)の写真欄にそれぞれ一枚ずつ貼ってください。

In box ㉔ of the Test Voucher and the Test Voucher (Copy), attach a portrait (full-face) photo.

○よい写真	×よくない写真
<ul style="list-style-type: none"> <li>・ 3～4cm×3cmの大きさのもの</li> <li>・ 6ヶ月以内に撮影したもの</li> <li>・ 裏に名前と生年月日を書いたもの</li> <li>・ 白黒またはカラーで撮ったもの</li> <li>デジタルカメラで撮ったものでもよい (写真用の紙にプリントしてください。)</li> <li>・ フチがないもの</li> </ul>	<ul style="list-style-type: none"> <li>・ 3～4cm×3cmより大きいもの、小さいもの</li> <li>・ 背景があるもの（濃い色の背景）</li> <li>・ 不鮮明なもの（暗いもの）</li> <li>・ 目を閉じているもの</li> <li>・ 帽子をかぶったもの</li> <li>・ サングラスをかけたもの</li> <li>・ 手が写っているもの</li> <li>・ スナップ写真（他の人といっしょに写っているものなど）</li> <li>・ 顔が小さすぎるもの、大きすぎるもの</li> <li>・ カラーコピー</li> <li>・ ふつうの紙にプリントしたもの</li> </ul>

○Acceptable photos	×Unacceptable photos
<ul style="list-style-type: none"> <li>・ 3～4cm high × 3cm wide</li> <li>・ Taken within the past 6 months</li> <li>・ Name and date of birth are written on the back</li> <li>・ May be black and white or color</li> <li>May be taken with a digital camera (be sure to print on photographic paper)</li> <li>・ Borderless photos</li> </ul>	<ul style="list-style-type: none"> <li>・ Photos larger or smaller than 3～4cm × 3cm</li> <li>・ Taken against a non-solid background (dark background)</li> <li>・ Blurred photos (too dark)</li> <li>・ Your eyes are closed</li> <li>・ You are wearing a hat</li> <li>・ You are wearing sunglasses</li> <li>・ Your hands are in photos</li> <li>・ Snapshots, such as taken together with other people</li> <li>・ Your face is too small or too big relative to the photo size</li> <li>・ Color photocopies</li> <li>・ Photos printed on ordinary copy paper</li> </ul>



### ③② 署名 Signature

この受験案内に書いてあるすべてのことを理解し、同意した上で出願する場合、応募者本人が署名と日付を記入してください。以下の理由で応募者本人が署名をするのが困難な場合は、代理人が応募者本人に受験案内の内容を伝え、代理人が署名してください。出願するためには署名は必須です。

- ・ 応募者が未成年の場合
- ・ 身体等に障害があり、自身で署名することが困難な場合
- ・ 都合によりあなた自身が申請できない場合

Write your signature and the date in the space provided if you understand and agree to all the conditions and contents of this Test Guide. If it is difficult for the applicant to sign the Application Form for the following reasons, a representative can sign on behalf of the applicant. A signature is required in order to apply for this test.

- Underage applicants
- Applicants with disabilities
- Applicants who are unable to submit the Application Form in person

### ③③ 試験結果通知書類送付用住所 Mailing Address

英語アルファベット、またはあなたの母語で、確実に「認定結果及び成績に関する証明書」および「日本語能力認定書」を受けとることのできる住所をはっきりと書いてください。なお、実施地によっては、指定場所での手渡しとする場合もあります。詳しくは応募者の実施機関へお尋ねください。

Write your address in English characters or your native language where you are sure to receive your certificates. Depending on the host institution, the certificates may be handed directly to you at a specified place. For further details, please contact the applicant's host institution.

## 6. 試験問題の内容 Contents of Test Questions

日本語能力試験の問題例を、日本語能力試験公式ウェブサイト(<http://www.jlpt.jp/>)で公開しています。なお、日本語能力試験では、得点に加算されない設問が含まれることがあります。こうした設問は、毎回同じ基準で得点を評価できるよう試験を管理したり、新しい設問が実際の試験環境でどのように機能するかを確認したりするためのものです。

Sample questions of the JLPT are available on the JLPT website at <http://www.jlpt.jp/e/>. There may be extra questions in the JLPT which do not count toward your score. These questions work in order that the Japan Foundation and Japan Educational Exchanges and Services are able to make test scores comparable across administrations or to determine how new questions function under actual test conditions.





**(1) 記入上の注意 Note**

あなたが選び、マークした部分は、機械が読み取ります。以下の注意をよく読んでください。

- ① 解答用紙に記入する時は、必ず黒の鉛筆（No.2かHB）を使ってください。  
ボールペンやペンを使用した場合は採点されません。
- ② マークはマーク欄の番号や記号が見えなくなるように黒くぬってください。
- ③ 鉛筆が薄いもの、きちんとマークされていないものは機械が読み取れません。
- ④ マークした部分を直す時は、消しゴム（できればプラスチック消しゴム）を使ってください。鉛筆のあとや、消しゴムのくずが残らないようにきれいに消してください。  
※消しゴム以外のもの（インク消しなど）は使用できません。
- ⑤ 問題用紙の解答番号と同じ番号の欄に解答してください。

Your answer sheet will be processed by machine. Please follow the instructions below.

- ① Use a medium-soft (No.2 or HB) black-lead pencil.  
Answer sheets written with any kind of pen will be invalid.
- ② Completely fill each circle with a dark mark, so that the number inside the circle cannot be seen.
- ③ Light or partial marks may not be machine-readable.
- ④ If it is necessary to correct your answer, use a plastic (or gum) eraser, making sure to cleanly and completely erase the mark.  
\* You must not use an ink eraser or any materials other than those mentioned above.
- ⑤ Please mark each answer in the box with the same number printed next to the question.

**【練習 Practice】**

次のマーク例をよく見て、①と②が同じになるように、①の該当欄にマークしてください。

Mark column ①, so that it is marked the same as column ②.

**【マーク例 Sample】**

よい例 Correct Example	わるい例 Incorrect Examples
●	⊗ ⊙ ⊖ ⊕ ⊗ ⊙ ⊖

①

	もん 問	だい 題	1
1	①	②	③ ④
2	①	②	③ ④
3	①	②	③ ④
4	①	②	③ ④
5	①	②	③ ④
6	①	②	③ ④

②

	もん 問	だい 題	1
1	①	② ●	④
2	●	② ③ ④	
3	① ●	③ ④	
4	① ② ③ ●	④	
5	① ② ●	④	
6	① ② ●	④	

## (2) 受験番号の書き方 How to Fill in Your Registration Number

試験が始まる前に、あなたの受験番号を、解答用紙の受験番号の欄の一番上のところに書きます。この時に受験票の番号と同じになるように注意してください。

次に、受験番号と同じ数字を黒くぬってください。

Before the test starts, you must fill in your registration number on the answer sheet. First, write your registration number on the line at the top of the box as shown in the following example. Please make sure that the number is the same as the one on your Test Voucher.

Next, fill in the circles corresponding to your registration number as shown in the following example.

### 【例 Example】

受験票の受験番号 Registration Number on Your Test Voucher

じゅけんばんごう Examinee Registration Number															
1	8	B	1	0	7	0	5	0	3	=	4	0	8	6	3
(ねん)	(エリア)	(くに・ちいき)	(とし)	(かいじょう)	(レベル)			(こじんばんごう)							

解答用紙の受験番号 Registration Number on Your Answer Sheet

①  
受験番号を  
書いてください。  
Write your  
registration  
number.

受験番号 (Examinee Registration Number)															
1	8	B	1	0	7	0	5	0	3	=	4	0	8	6	3
○:○:○	○:○:○	○:○:○	○:○:○	○:○:○	○:○:○	○:○:○	○:○:○	○:○:○	○:○:○	○:○:○	○:○:○	○:○:○	○:○:○	○:○:○	○:○:○
●:○:○	○:○:○	○:○:○	○:○:○	○:○:○	○:○:○	○:○:○	○:○:○	○:○:○	○:○:○	○:○:○	○:○:○	○:○:○	○:○:○	○:○:○	○:○:○
○:○:○	○:○:○	○:○:○	○:○:○	○:○:○	○:○:○	○:○:○	○:○:○	○:○:○	○:○:○	○:○:○	○:○:○	○:○:○	○:○:○	○:○:○	○:○:○
○:○:○	○:○:○	○:○:○	○:○:○	○:○:○	○:○:○	○:○:○	○:○:○	○:○:○	○:○:○	○:○:○	○:○:○	○:○:○	○:○:○	○:○:○	○:○:○
○:○:○	○:○:○	○:○:○	○:○:○	○:○:○	○:○:○	○:○:○	○:○:○	○:○:○	○:○:○	○:○:○	○:○:○	○:○:○	○:○:○	○:○:○	○:○:○
○:○:○	○:○:○	○:○:○	○:○:○	○:○:○	○:○:○	○:○:○	○:○:○	○:○:○	○:○:○	○:○:○	○:○:○	○:○:○	○:○:○	○:○:○	○:○:○
○:○:○	○:○:○	○:○:○	○:○:○	○:○:○	○:○:○	○:○:○	○:○:○	○:○:○	○:○:○	○:○:○	○:○:○	○:○:○	○:○:○	○:○:○	○:○:○
○:○:○	○:○:○	○:○:○	○:○:○	○:○:○	○:○:○	○:○:○	○:○:○	○:○:○	○:○:○	○:○:○	○:○:○	○:○:○	○:○:○	○:○:○	○:○:○
○:○:○	○:○:○	○:○:○	○:○:○	○:○:○	○:○:○	○:○:○	○:○:○	○:○:○	○:○:○	○:○:○	○:○:○	○:○:○	○:○:○	○:○:○	○:○:○
○:○:○	○:○:○	○:○:○	○:○:○	○:○:○	○:○:○	○:○:○	○:○:○	○:○:○	○:○:○	○:○:○	○:○:○	○:○:○	○:○:○	○:○:○	○:○:○



②  
受験番号と同じ数字を  
黒くぬってください。  
Fill in the circles  
corresponding to your  
registration number.

受験番号 (Examinee Registration Number)															
1	8	B	1	0	7	0	5	0	3	=	4	0	8	6	3
○:○:○	○:○:○	○:○:○	○:○:○	○:○:○	○:○:○	○:○:○	○:○:○	○:○:○	○:○:○	○:○:○	○:○:○	○:○:○	○:○:○	○:○:○	○:○:○
●:○:○	○:○:○	○:○:○	○:○:○	○:○:○	○:○:○	○:○:○	○:○:○	○:○:○	○:○:○	○:○:○	○:○:○	○:○:○	○:○:○	○:○:○	○:○:○
○:○:○	○:○:○	○:○:○	○:○:○	○:○:○	○:○:○	○:○:○	○:○:○	○:○:○	○:○:○	○:○:○	○:○:○	○:○:○	○:○:○	○:○:○	○:○:○
○:○:○	○:○:○	○:○:○	○:○:○	○:○:○	○:○:○	○:○:○	○:○:○	○:○:○	○:○:○	○:○:○	○:○:○	○:○:○	○:○:○	○:○:○	○:○:○
○:○:○	○:○:○	○:○:○	○:○:○	○:○:○	○:○:○	○:○:○	○:○:○	○:○:○	○:○:○	○:○:○	○:○:○	○:○:○	○:○:○	○:○:○	○:○:○
○:○:○	○:○:○	○:○:○	○:○:○	○:○:○	○:○:○	○:○:○	○:○:○	○:○:○	○:○:○	○:○:○	○:○:○	○:○:○	○:○:○	○:○:○	○:○:○
○:○:○	○:○:○	○:○:○	○:○:○	○:○:○	○:○:○	○:○:○	○:○:○	○:○:○	○:○:○	○:○:○	○:○:○	○:○:○	○:○:○	○:○:○	○:○:○
○:○:○	○:○:○	○:○:○	○:○:○	○:○:○	○:○:○	○:○:○	○:○:○	○:○:○	○:○:○	○:○:○	○:○:○	○:○:○	○:○:○	○:○:○	○:○:○
○:○:○	○:○:○	○:○:○	○:○:○	○:○:○	○:○:○	○:○:○	○:○:○	○:○:○	○:○:○	○:○:○	○:○:○	○:○:○	○:○:○	○:○:○	○:○:○

## (3) 生年月日の書き方 How to Fill in Your Date of Birth

試験が始まる前に、あなたの生年月日を、解答用紙の生年月日の欄に書きます。

Before the test starts, you must fill in your date of birth on the answer sheet. Write your date of birth as shown in the following example.

### 【例 Example】

あなたの  
生年月日を →  
書いてください。

Write your  
date of birth.

せいねんがっぴ (Date of Birth)					
ねん	Year	つき	Month	ひ	Day
1	9	4	0	6	15

## (4) 答えの書き方 How to Fill in the Answers

この試験の解答形式はすべて選択式（答えを選ぶ形式）です。正しいと思う答えを一つだけ選び黒くぬります。あなたが選んだ答えのすべてが、黒くぬられているかどうか確かめてください。

All of the questions in this test will be multiple choice. Please fill in the circles on the answer sheet that you think correspond to the correct answer. Please be sure to fill the entire circle.

### 【例 Sample Marks】

#### 【N1】 【N2】

「言語知識（文字・語彙・文法）・読解」  
 “Language Knowledge (Vocabulary/Grammar) & Reading”  
 (問題 1)

「聴解」  
 “Listening”  
 (問題 4)

「聴解」  
 “Listening”  
 (問題 5)



	もん 問	だい 題	1	
1	①	●	③	④
2	●	②	③	④
3	①	②	●	④
4	①	②	●	④
5	①	②	③	●
6	●	②	③	④

	もん 問	だい 題	4	
れい 例	①	②	●	④
1	①	●	③	④
2	●	②	③	④
3	●	②	③	④
4	①	●	③	④
5	①	②	●	④
6	●	②	③	④
7	①	②	●	④
8	①	●	③	④
9	①	②	●	④

	もん 問	だい 題	5	
1	●	②	③	④
2	①	②	●	④
3	(1)	①	●	③
	(2)	①	②	●

#### 【N3】 【N4】 【N5】

「言語知識（文字・語彙）」  
 「言語知識（文法）・読解」  
 “Language Knowledge (Vocabulary)”  
 “Language Knowledge (Grammar) & Reading”  
 (問題 1)

「聴解」  
 “Listening”  
 (問題 1)

「聴解」  
 “Listening”  
 (問題 4)



	もん 問	だい 題	1	
1	●	②	③	④
2	①	●	③	④
3	①	●	③	④
4	①	②	③	●
5	①	②	●	④
6	●	②	③	④
7	①	●	③	④
8	①	②	③	●

	もん 問	だい 題	1	
れい 例	●	②	③	④
1	①	②	●	④
2	①	②	③	●
3	●	②	③	④
4	①	●	③	④
5	①	●	③	④
6	①	②	③	●

	もん 問	だい 題	4	
れい 例	●	②	③	④
1	①	●	③	④
2	①	②	●	④
3	①	●	③	④
4	●	②	③	④

## 8. 願書記入データおよび採点結果等の利用

### Confidentiality of Contents of the Application Form and JLPT Scores

願書に記入された個人情報、主催者（国際交流基金ならびに日本国際教育支援協会）および試験実施機関が、試験に関わる業務にのみ使用します。また、日本語能力試験の願書への記入事項および採点結果等は、個人は特定できない形で、主催者および試験実施機関が本試験の統計分析に利用します。また、国際交流基金では、応募者から収集した個人を特定できる情報を、意図的に第三者に開示することは一切ありません。ただし、以下に掲げる3つの例外的な場合を除きます。

- ・ 法的根拠に基づく請求であって、開示することが妥当と認められる場合
- ・ 情報の提供に伴って、特に第三者への開示についての承諾を提供者から得ている場合
- ・ 国際交流基金の収集した情報の処理に関して業者等に委託する際に、当該業務の履行に必要な範囲において開示する場合

願書に記入した個人情報の利用目的の通知、開示、内容の訂正、追加または削除、利用の停止、消去および第三者への提供の停止を希望する場合は、国際交流基金の個人情報保護方針に基づき対応し、取得した個人情報を本人の同意を得た範囲内でのみ取り扱うこととします。

願書を出した人は、この受験案内に書いてあるすべてのことに同意したものとみなします。

The personal information given on your application form is used by the organizers only for the purpose of conducting the test. Your test score data and the contents of the application form may be used by the sponsors (the Japan Foundation and Japan Educational Exchanges and Services) or local host institutions for statistical and analytical purposes. No examinees are able to be identified individually from such data or analysis.

The Japan Foundation will not intentionally reveal identifying information collected from applicants to a third party, except in the following three cases:

- If there is a legal obligation to supply such information and when it is recognized to be appropriate to disclose the information
- If the consent of the owner of the information is obtained
- If it must be revealed to an external service provider contracted by the Japan Foundation to provide information processing service. In such cases, information is revealed only within the scope necessary for the performance of the said work.

Requests for notifications concerning usage purposes of personal information given on your application form, disclosure, correction of details, addition or deletion of information, stoppage of use, complete deletion, as well as stopping provision to third parties shall be handled in accordance with the Japan Foundation privacy policy.

Those who send in the application form are assumed to have agreed to all the conditions and contents of this Test Guide.







# 日本語能力試験

JLPT Japanese-Language Proficiency Test

## 問い合わせ先 Inquiries

申し込みの方法等具体的な手続きは実施地ごとに異なります。くわしくは、直接受験したい都市の実施機関にお問い合わせください。

Procedures such as registration method vary by test site. For further information please inquire at the local host institution in the country where you plan to take the test.

受験地の実施機関は、日本語能力試験公式ウェブサイトの「海外の実施都市・実施機関一覧」からお探しいただけます。

[http://www.jlpt.jp/application/overseas\\_list.html](http://www.jlpt.jp/application/overseas_list.html)

Local host institutions can be found on the “List of Overseas Test Site Cities and Local Host Institutions” on the JLPT official website.

[http://www.jlpt.jp/e/application/overseas\\_list.html](http://www.jlpt.jp/e/application/overseas_list.html)

[www.jlpt.jp](http://www.jlpt.jp)

日本語能力試験公式ウェブサイトには、試験の問題例や公式問題集、またリンク集に日本語学習に役立つウェブサイトなど、たくさんの情報が載っています。

The JLPT official worldwide website contains a wealth of information including sample questions, official practice workbooks for the JLPT, and a list of Japanese-language education websites on the links page.

## 海外での日本語能力試験の実施 JLPT overseas

どくりつぎょうせいほうじん こくさいこうりゅうききん  
独立行政法人 国際交流基金  
日本語試験センター

The Japan Foundation  
Center for Japanese-Language Testing

Website : <http://www.jlpt.jp/contact/index.html>

FAX : +81-3-5367-1025



JAPAN FOUNDATION  
国際交流基金

【Website】 <http://www.jpff.go.jp/>

【Facebook】 <https://www.facebook.com/TheJapanfoundation>

【Twitter】 @Japanfoundation

【E-mail Magazine】 <http://www.jpff.go.jp/j/index.html>